

## 東方匯理基金美元短期債券(原名稱：鋒裕匯理基金美元短期債券)(本基金之配息來源可能為本金)



穩健出擊！優質美短債成就未來



### 最Cool配置

兼具貨幣市場穩定性與複合債多元優勢

#### Credit

高品質，挑好債

聚焦信評  
A以上之債券

#### Offset

超短債，緩衝擊

極短存續期  
(0.25年)

#### Option

超靈活，選擇多

運用五大資產、  
20+種子資產

#### Liquidity

高流動，控風險

階梯式流動  
性管理

資料來源：東方匯理投信，資料日期：2026/2/28。投資人申購本基金係持有基金受益憑證，而非本文提及之投資資產或標的。僅供投資學例參考，絕無推薦之意，亦不代表基金必然之投資，未來實際操作仍將依投資團隊決策而定。

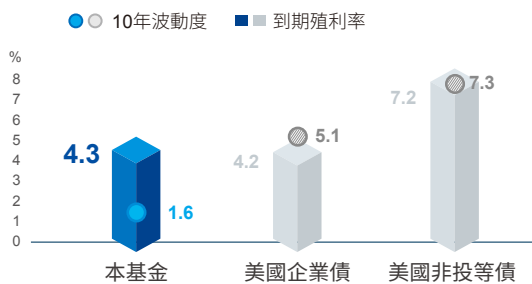


### 低波首選！

出色的波動/收益表現

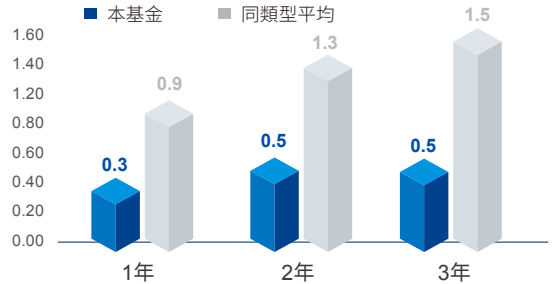
短債有助掌握收益、抵禦波動，是當前債市投資優選標的

本基金 vs. 主要債種：波動/收益表現



資料來源：彭博，資料日期：2026/2/28。美國企業債、美國非投等債以彭博指數為代表。過去之績效亦不代表未來績效之保證。本文提及之經濟走勢預測不必然代表本基金的績效，本基金投資風險請詳閱基金公開說明書。

本基金 vs. 同類型平均：年化波動度 (%)



資料來源：LSEG理柏，採用A2美元累積級別，美元計價，資料日期：2026/2/28。同類型以LSEG理柏環球分類-美元短期債券為參考。A2美元級別成立日2002/2/5。過去之績效亦不代表未來績效之保證。

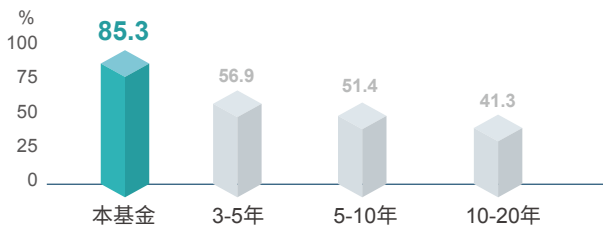


### 數字會說話！

歷經淬鍊 值得信賴

長期投資好夥伴

本基金 vs. 美國公債指數：過去10年滾動12個月正報酬機率



資料來源：LSEG理柏，資料日期：2016/2/29~2026/2/28。本基金以A2美元為例，美元計價，各天期美國公債指數以ICE BofA US Treasury Indices為代表，指數為未避險之總報酬，以過去10年的滾動12個月報酬計算。過去之績效亦不代表未來績效之保證。本文提及之經濟走勢預測不必然代表本基金的績效，本基金投資風險請詳閱基金公開說明書。

基金表現概覽

A2美元累積級別成立日：2002/2/5

報酬率 %	1年	2年	3年	5年	10年
本基金	4.41	10.40	17.28	19.31	27.78
同類型平均	4.40	9.94	14.69	9.58	18.01

資料來源：LSEG理柏，採用A2美元累積級別，美元計價，資料日期：2026/2/28。同類型以LSEG理柏環球分類-美元短期債券為參考。過去之績效亦不代表未來績效之保證。

# 優異推薦

# 機構持續讚聲



LSEG理柏

5 穩定回報 | 總回報 Leader 最高評級

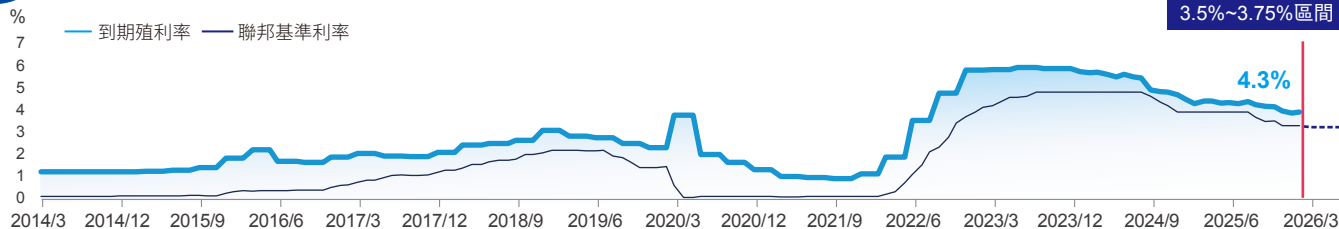
晨星Morningstar

五星最高評級

資料來源: LSEG理柏, 資料日期: 2026/2/28。本基金A2美元級別, 在總回報、穩定回報、保本能力中, 整體表現獲得LSEG理柏評等5級分最高評級。LSEG理柏Lipper Leaders評級系統中的基金排名每月更新, 分別按照三年、五年、十年和整體的表現。根據LSEG理柏Lipper Leaders的四個評估標準, 計算每支基金的等權平均數, 繼而將同類基金以百分位數排名。將全球基金的總資產、平均年報酬率、波動性、相對同類型基金的表現、收費情況、基金費用成本的比率以及持股變動率等, 以量化的方式彙總呈現。LSEG理柏提供的基金評級共有三種, 包括「穩定回報」、「整體報酬」、「保本能力」。各評級指標依表現差異分五等, 領先的前20%基金被授予Leader最高評級(5級)、之後的20%為4級、中間的20%為3級、再之後的20%為2級、最低的20%為1級。晨星採用12美元級別, 晨星將至少成立36個月的基金報酬率, 並同類別基金超過五支的基金提供三年、五年和十年的星號評等, 在此以三個年期的加權評級結果, 計算出綜合星號評級。

## 投組綜覽

## 本基金到期殖利率 vs. 最新聯邦基準利率



2025/12/10  
聯準會降息一碼至  
3.5%~3.75%區間

資料來源: 東方匯理投信, 彭博, 資料日期: 2026/2/28。基金到期殖利率以2月底為底, 基金到期殖利率之計算方式為基金持有之債券部位到期殖利率以加權平均後所得。過去之績效亦不代表未來績效之保證。本文提及之經濟走勢預測不必然代表本基金的績效, 本基金投資風險請詳閱基金公開說明書。

## 本基金投資組合配置

### 前五大資產分布<sup>1</sup>

金融	26.98%
住房不動產抵押貸款證券	16.83%
約當現金	15.68%
工業	13.84%
擔保貸款憑證	8.09%

### 前五大國家分布<sup>1</sup>

美國	72.30%
開曼群島	7.17%
加拿大	5.91%
跨國組織	2.35%
英國	2.12%

### 前五大信評分布<sup>1</sup>

AAA	21.49%
AA	13.82%
A	28.72%
BBB	19.65%
約當現金	15.68%

### 基金小檔案<sup>1</sup>

成立時間	2000/12/18	計價幣別	美元、歐元
基金規模	23.11億美元	平均信評*	A+
投資地區	全球	風險收益等級**	RR2
發行類別	累積 / 穩定月配息	存續期間(年)	0.25

### 前十大持債<sup>1</sup>

債券名稱	發債機構	比重 (%)
TBIP USA 17/03/26	美國政府	4.82
IFC 2.125% 07/04/26	國際金融公司	1.61
CPE 04/03/26 PRUDFDG USD F 3.63	保誠集團	1.31
IFC FRN 03/26	國際金融公司	0.94
TBIP USA 12/03/26	美國政府	0.84
AXP FRN 07/29	美國政府	0.76
BNS FRN 09/28 I	加拿大豐業銀行	0.63
EFNCN 6.271% 06/26 144A	元素車隊管理公司	0.63
CPE 03/03/26 DOW USD F 3.79	陶氏化學	0.59
NGGLN 2.742% 8/26	National Grid	0.53

<sup>1</sup>資料來源: 東方匯理投信, 資料日期: 2026/2/28。投資人申請本基金持有基金受益憑證, 而非本文提及之投資資產或權限。\*平均信評決定投資標的信用評級方式係採投資標的三大信評機構(S&P、Moody's、Fitch)之中心數評等, 再以加權平均法計算整體投資組合之平均信評; 資產項目計算範圍包含各類型固定收益、現金及CDS(X)/CMBS(X)等部分衍生性金融商品可能不在其評估範圍內。評等未必能完全反應該標的之信用風險且隨時可能改變。\*\*本基金主要投資於美元計價債券, 風險報酬等級係計算過去5年基金淨值波動度, 以標準差區間予以分類等級, 並與同類型基金比較, 另參酌中華民國證券投資信託暨顧問商業同業公會所制定之基金風險報酬等級分類標準, 決定風險報酬等級為RR2。適合風險承受度中或低, 不願意承擔過多風險的投資人。\*資料來源: 東方匯理投信與LSEG理柏, 原幣計價。資料日期: 2026/1/31。完整配息紀錄資料, 請至東方匯理投信官網上查詢(www.amundi.com.tw)。基金配息之每單位配息金額÷除息日前一淨值\*100%=當月配息率; 當月含息報酬率係為(月底淨值-上月底淨值+上月配息金額)÷上月底淨值\*100%。含息報酬率係指將收益分配均假設再投資本基金。

東方匯理證券投資信託股份有限公司 台北市信義路5段7號台北101大樓32樓之一 總機: +886 2 8101 0696

本境外基金經金管會核准或同意生效, 惟不表示絕無風險。基金經理公司以往之經理績效不保證基金之最低投資收益; 基金經理公司除盡善良管理人之注意義務外, 不負責基金之盈虧, 亦不保證最低之收益, 投資人申請前應詳閱基金公開說明書。本文提及之經濟走勢預測不必然代表本基金的績效, 本基金投資風險請詳閱公開說明書。有關基金應負擔之費用(含分銷費用)已揭露於基金公開說明書或投資人須知, 本公司及銷售機構均備有基金公開說明書(或中譯本)或投資人須知, 投資人亦可至本公司網站(www.amundi.com.tw/retail)或境外基金資訊觀測站(www.fundclear.com.tw)查詢。本文提及之經濟走勢預測不必然代表本基金的績效, 本基金投資風險請詳閱公開說明書。基金的配息可能由基金的收益或本金中支付。任何涉及由本金支出的部份, 可能導致原始投資金額減損。基金配息不代表基金實際報酬, 且過去配息不代表未來配息; 基金淨值可能因市場因素而上下波動。本基金配息前未先扣除應負擔之相關費用, 配息可能涉及本金之個別基金最近12個月內配息組成相關資料已揭露於本公司網站(www.amundi.com.tw/retail)。當月含息報酬率係以Lipper系統計算之含息累積報酬率(假設配息滾入再投資)。所謂營業日係指盧森堡當地之營業日。以上配息基準日和除息日為預定規則, 惟實際之基準日與除息日仍以盧森堡實際公告日為準。由於非投資等級債券之信用評等未達投資等級或未獲信用評等, 且對利率變動的敏感度甚高, 故本基金可能會因利率上升、市場流動性下降, 或債券發行機構違約不支付本金、利息或破產而蒙受虧損。基金投資涉及投資新興市場部份, 因其波動性與風險程度可能較高, 且其政治與經濟情勢穩定度可能低於已開發國家, 也可能使資產價值受不同程度之影響。依金管會規定, 境外基金直接投資大陸地區之有價證券以掛牌上市有價證券及銀行間債券市場為限, 且除取得金管會核准外, 不得超過該境外基金淨資產價值20%。另投資人亦須留意中國市場特定政治、經濟與市場等投資風險。考量基金主要投資市場、策略之外, 亦考量基金過去五年淨值年化波動性(標準差), 透過與該基金之SRRI(綜合風險與回報指標)進行差異化分析的結果, 本基金風險報酬等級RR2; 依照KYP風險評估結果, 本基金適合適合風險承受度中或低, 不願意承擔過多風險的投資人。惟新興市場與非投資等級債市仍會因市場干擾而波動, 投資人須依個人風險承受度衡量相關商品比重。可轉換公司債具有股債雙重特性, 因此, 投資人需同時考量股債雙重風險, 包括市場風險、利率風險、流動性風險、股價波動風險、匯率風險、信用或違約風險等。東方匯理基金美元短期債券(原名稱: 鋒裕匯理基金美元短期債券)(本基金之配息來源可能為本金)適合願意承擔低度價格波動(以上)的投資人。B、U、T級別受益權單位銷售時不須銷售費用(手續費), 然受益人依其持有期間內買回受益權單位有遞延銷售費且係自買回款項中扣除。遞延銷售費用係依擬買回單位之現行市價及申購價格, 兩者較低者計算。手續費雖可遞延收取, 惟每年仍需支付1%的分銷費, 可能造成實際負擔費用增加。依公開說明書規定, 分銷費係按月累計, 以相關子基金之相關級別日平均淨資產價值為計算基準, 每年最高1%。過去績效並不保證未來表現。除非另行指明, 則本文件所含資訊均得自Amundi Asset Management, 或本文件內所有評論純為Amundi Asset Management之意見。所有意見均可能隨時因市場或其他狀況而變更, 且無法保證國家、市場或產業之預期表現。本文件並非基金公開說明書, 亦不構成買賣基金單位或服務之要約或請求, 凡於任何管轄地區向任何對象提出前述要約或請求, 若提出該要約及請求之人或其對象不符法定資格, 均屬違法行為。東方匯理證券投資信託股份有限公司為東方匯理基金及東方匯理長鷹系列基金在臺灣之總代理及投資顧問。東方匯理證券投資信託股份有限公司為 Amundi Group之成員【東方匯理投信獨立經營管理】

# Amundi

東方匯理 資產管理



使用保護森林環保紙及友善環境的大豆油墨印刷